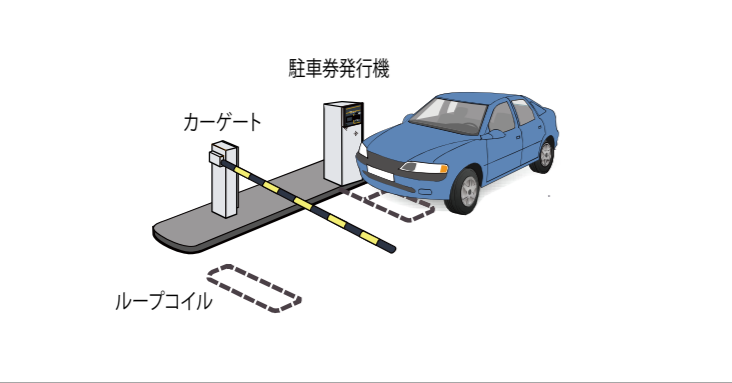


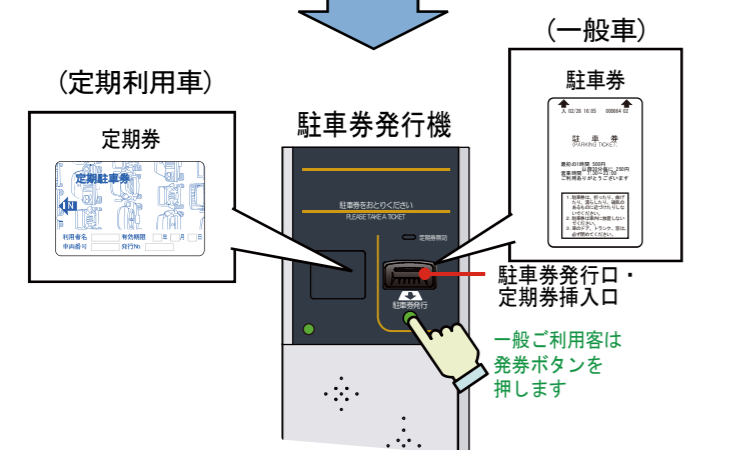
立体駐車場の利用方法

◆入庫方法



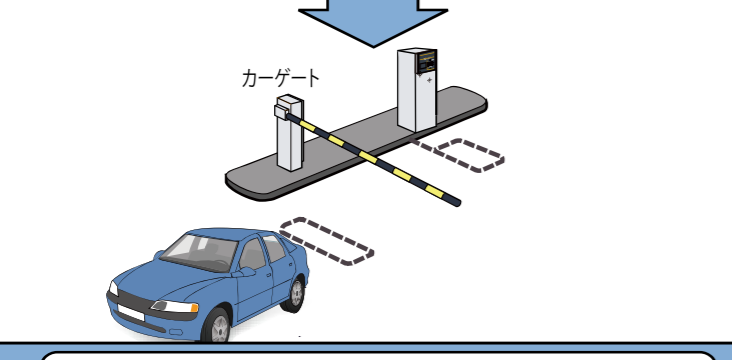
駐車券発行機
カーゲート
ループコイル

駐車券発行機前に車両が来ますと「…駐車券をお取り下さい。」と案内放送が流れ、発券ボタンを押すと駐車券を発行します。定期利用車は定期券を挿入します。



(定期利用車) 定期券
駐車券発行機
駐車券
駐車券発行口・定期券挿入口
一般ご利用客は発券ボタンを押します

駐車券抜き取り又は定期券の確認後、入庫OKとなりゲートバーが開いて通過します。



カーゲート

通過後、ゲートバーが閉ります。

- ①入口の駐車券発行機にて駐車券を取り、入場して下さい。
※定期券をご利用の場合は、駐車券発行機に定期券を挿入して下さい。
- ②サービス適用の方(診療目的、または免除対象の方)は、精算前に必ず計算受付にてサービス認証を受けて下さい。精算後にはサービス適用できません。
- ③お帰りの際には、事前精算機にて駐車料金の精算を行って下さい。事前精算後は速やかに出庫して下さい。
(一定時間を超過すると新たに駐車料金が加算される場合があります)
※精算は出庫ゲートの精算機でも可能です。
- ④出口の精算機に駐車券を挿入し、精算が必要な場合は精算を行い出庫して下さい。
※定期券をご利用の場合は精算機に定期券を挿入して下さい。
※定期券は確認後に機械から返却されます。お忘れのないようご注意ください。

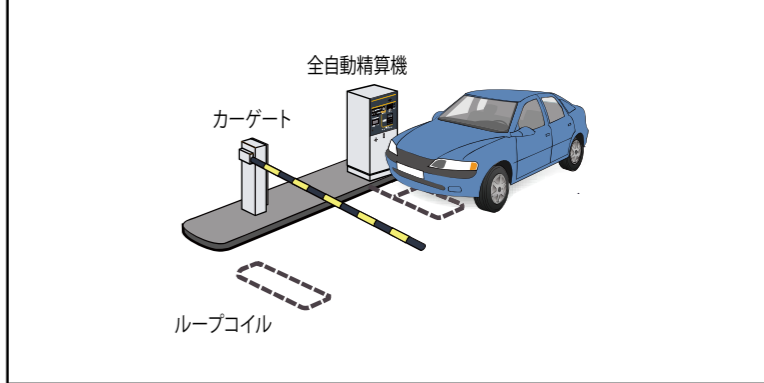
◆事前精算の方法(ELVホール)



事前精算機

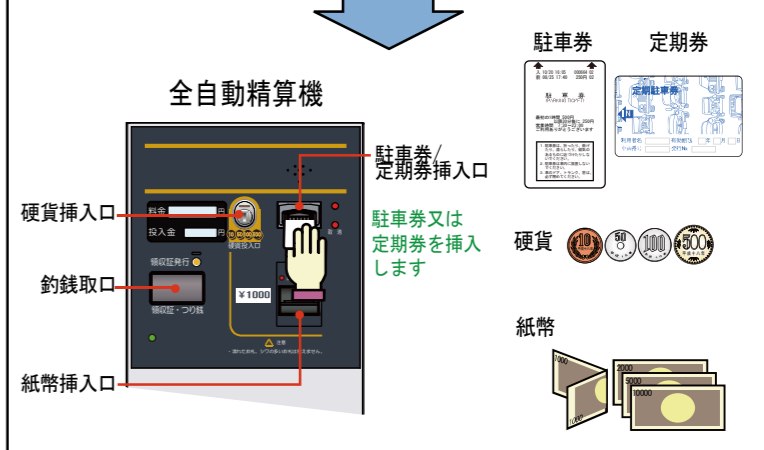
お帰りの乗車前に事前精算機に駐車券を挿入し、精算を済ませて頂きます。料金精算終了後、駐車券は返却されます。

◆出庫方法



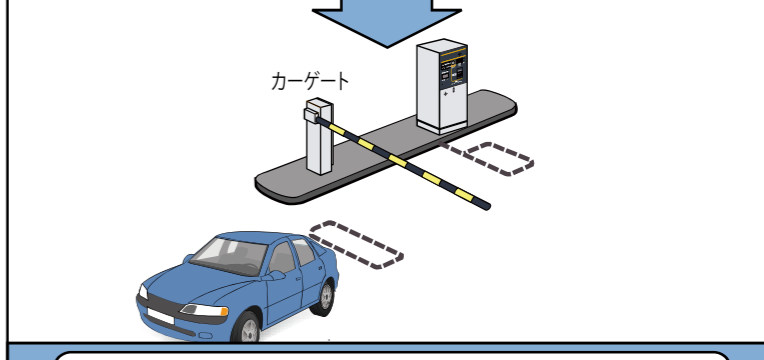
全自動精算機
カーゲート
ループコイル

全自動精算機前に車両が来ますと「…駐車券をお入れ下さい。」と案内放送をします。駐車券を精算機に挿入し精算します。定期利用車は定期券を挿入します。



全自動精算機
駐車券 定期券
硬貨挿入口
釣銭取出口
紙幣挿入口
駐車券又は定期券を挿入します
硬貨
紙幣

精算終了又は定期券の確認後、出庫OKとなりゲートバーが開いて通過します。



カーゲート

通過後、ゲートバーが閉ります。